
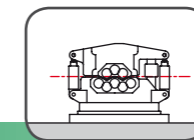
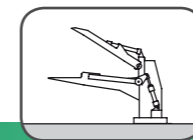
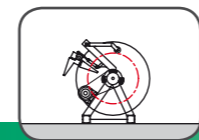


# SEKCE PŘÍPRAVY PÁSKY



Attla spol. s.r.o.  
Továrna na stroje

## Řada odvíjaků AOZ



AOZ 08



AOZ 15



AOZ 40

Typ	Nosnost (kN)	Vnitřní Ø svitku (mm)	Max. šířka pásky (mm)	Tloušťka pásky (mm)	Max. rychlost odvíjení (m/min)	Pohon elektr.	Příkon (kW)
AOZ 03	1 ÷ 3	480 ÷ 620	160	0,15 ÷ 1,2	80	ne	—
AOZ 08	3 ÷ 8	480 ÷ 620	250	0,3 ÷ 2,0	160	ano / ne	1,5 ÷ 3
AOZ 25	8 ÷ 25	480 ÷ 620	350	0,3 ÷ 3,0	140	ano / ne	2,2 ÷ 7,5
AOZ 40	15 ÷ 40	480 ÷ 620	350	0,3 ÷ 4,0	100	ano / ne	7,5 ÷ 15
AOZ 100	40 ÷ 100	480 ÷ 620	580	0,5 ÷ 4,5	100	ano / ne	11 ÷ 22

## Usměrňovač pásu AUS



Usměrňovač pásu AUS 580



Usměrňovač pásu AUS 580

Typ	Max. šířka pásu (mm)	Max. tloušťka pásu (mm)	Max. rychlost převíjení (m/min.)
AUS 320	320	4,0	300
AUS 580	580	4,5	250

## Řada rovnaček ROA



Rovnačka ROA 320 x 4



Rovnačka ROA 580 x 1,2




Rovnačka ROA 350 x 2

Typ	Počet válců	Průměr válců (mm)	Max. šířka pásky (mm)	Tloušťka pásky (mm)	Max. rychlost (m/min)	Pohon elektr.	Příkon (kW)
ROA 160	5	40	160	0,3 - 1,8	280	ne	7,5
ROA 250	5	60	250	0,3 - 2,5	320	ano / ne	7,5
ROA 350	5	80	350	0,3 - 4,0	260	ano / ne	11
ROA 580	5	100	580	1,0 - 4,5	260	ano / ne	18,5

## Nastavení pásu NPA



Nastavení pásu NPA 160 x 2



Nastavení pásu NPA 250 x 2



Nastavení pásu NPA 320 x 4

Typ	Max. šířka pásu (mm)	Max. tloušťka pásu (mm)	Provedení
NPA 160 x 2,0	160	0,3 ÷ 2,0	ruční
NPA 250 x 3,0	250	0,3 ÷ 3,0	poloautomatické
NPA 320 x 4,0	320	0,5 ÷ 4,0	poloautomatické
NPA 580 x 4,5	580	1,2 ÷ 4,5	poloautomatické